



ABIM CLASSIC 118 XL

ABIM CLASSIC 118 XL

KOMMENTARE DES MAKLERS

This Abim Classic 118 XL is a yacht which we have been allowed to sell for the first owner, neatly maintained, always had a berth in a boathouse. Both interior and exterior very well maintained. This Abim is equipped with 2 cabins and 6 berths. She has a bow and stern thruster and a powerful 110 hp Volvo-Penta diesel engine. If you are curious, you can view this yacht in our covered sales marina in Sneek.

Peter Spruyt

TECHNISCHE DATEN

Maße	11.85 x 4.05 x 1.00 (m)	Werft	Abim Ossenzijl
Baujahr	2009	Kabinen	2
Material	Stahl	Kojen	6
Motor(en)	1 x Volvo-Penta D3-110 diesel	PS/kW	110.00 (PS), 80.96 (kW)
Verkaufspreis	€ 229.000 (MwSt. Bezahlt)	Liegeplatz	

KONTAKT

Verkaufsbüro	De Valk Sneek	Telefon	+31 515 42 80 30
Adresse	Zwolsmanweg 7 8606 KC Sneek The Netherlands	E-Mail	sneek@devalk.nl

HAFTUNGSAUSSCHLUSS

Diese Angaben erfolgen nach bestem Wissen, können jedoch nicht garantiert werden.



ABIM CLASSIC 118 XL

ALLGEMEIN

Modell	ABIM CLASSIC 118 XL
Typ	Motoryacht
Rumpflänge (m)	11,85
Breite (m)	4,05
Tiefgang (m)	1,00
Durchfahrtshöhe min (m)	2,50
Stehhöhe (m)	2,00
Baujahr	2009
Werft	Abim Ossenzijl
Land	Niederlande
Entwerfer	Vripack Sneek
Gewicht (t)	11
CE Norm	C
Rumpfmateriäl	Stahl
Rumpffarbe	Blau
Rumpfform	Knikspant
Art Kiel	Langkieler
Stossliste	Kabelaring
Deckmaterial	Stahl
Deck Finish	Antirutsch Farbe
Deck Finish Aufbauten	Antirutsch Farbe
Antifouling (Jahr)	ja
Fenster Einfassung	Aluminium
Fenster Material	Standard Glas
Decks Luke	1 x
Bullauge	Aluminium
Isolation	Schaum
Mast legbar	elektrisch
Treibstofftank (Liter)	Stahl 500 Ltr
Füllstandsanzeige (Treibstofftank)	ja



Trinkwassertank (Liter)	Edelstahl 2 x 250 Ltr
Füllstandsanzeige (Trinkwasser)	ja
Fäkaelien Tank (Liter)	Edelstahl 200 Ltr
Füllstandsanzeige (Fakaelientank)	ja
Radsteuerung	hydraulik
Aussen Steuerung	hydraulik

UNTERKUNFT

Kabinen	2
Kojen	6
Innen	Kirsche
Fussboden	Teak und Holly
Achterdeck	ja
Standhöhe Salon (m)	2,00 mtr
Heizung	Diesel Heißluft Eberspacher
Achterkabine	ja
Dinette zum umbauen	1,80 x 1,10 Mtr
Tür zum Achterdeck	ja
Kombüse	ja
Arbeitsfläche	Corian
Spülbecken	Edelstahl
Herd	Gas Gimeg 4 x
Mikrowelle/Backofen Kombi	Deawoo
Kuhlschrank	Itrifrigo 110 Ltr
Warmwasser System	220V + Motor Boiler 80 Ltr
Wasserdruck System	elektrisch
Eignerkabine	Französisch Bett
Länge Bett (m)	1,80 x 1,10 Mtr
Kleiderschrank	Regale und hängend
Badezimmer	getrennt
Toilet	getrennt



Toilette System	elektrisch
Handwaschbecken	auf der Toilette
Dusche	getrennt
Gästekabine 1	V-Bett
Länge Bett (m)	2,10 Mtr

MASCHINEN

Motoranzahl	1
Marke	Volvo-Penta
Typ	D3-110
PS	110
kW	80.96
Kraftstoffart	Diesel
Installiert im Jahr	2010
Motorstunden	3863
Kühlungssystem Motor	indirekte Wärmetauscher
Antrieb	Schraubenwelle
Motor bedienung	Seilzug Kabel Volvo Penta
Gewende getriebe	hydraulic
Bugschraube	elektrisch Vetus
Heckschraube	elektrisch Vetus
Propeller Typ	fest
Propellerblätter	4
Material Propellerwelle	Edelstahl
Propellerwelle schmierung	Wasser
Hand Bilgenpumpe	ja
Elektrische Bilgenpumpe	ja
Elektrische Anlage	12/ 220 Volt
Batterien	ja
Starterbatterie	1 x Red top 80 Amp
Versorgungsbatterie	3 x 225 Amp



Batterie Monitor	ja
Batterie Ladegerat/Umwandler	Victron Multi 12/ 3000/ 120
Solar panele	2 x
Dioden-Batterie-Koppler	ja
Landstrom	mit Kabel
Trenn transformator	Victron

NAVIGATION

UKW	Simrad RS 81
Portabel UKW	Cobra
Ruderwinkel Anzeige	Vetus
GPS	ja
Plotter	Simrad CP 31
Navigation Beleuchtung	ja

AUSRÜSTUNG

Kuchenbude	ja
Cockpit Tisch	ja
Cockpit Sessel	ja
Badeplattform	ja
Badeleiter	Edelstahl
Heck-Tur	2 x
Bugtreppe	Rvs
Heckdusche	ja
Anker	Pool
Ankerkette	ja
Ankerwinde	handbetrieben
See Reling	Edelstahl
Seiten-Einstieg Seereling	2 x
Schwimvesten	2 x
Scheibenwischer	3 x



Horn	elektrisch
Fenderkissen	ja
Festmacher	ja
TV	Lenco + Lift
Radio-CD Spieler	Pioneer
Lautsprecher im Pflicht	ja
Lautsprecher im Salon	ja
Uhr - Barometer	ja
Feuerloscher	ja
Feuerloscher in Maschine Raum	ja



ABIM CLASSIC 118 XL



ABIM CLASSIC 118 XL





ABIM CLASSIC 118 XL




ABIM CLASSIC 118 XL





ABIM CLASSIC 118 XL



ABIM CLASSIC 118 XL



ABIM CLASSIC 118 XL




ABIM CLASSIC 118 XL




ABIM CLASSIC 118 XL




ABIM CLASSIC 118 XL




ABIM CLASSIC 118 XL



ABIM CLASSIC 118 XL





ABIM CLASSIC 118 XL



ABIM CLASSIC 118 XL



ABIM CLASSIC 118 XL



ABIM CLASSIC 118 XL



ABIM CLASSIC 118 XL

